

Voyage

Se rendre en Finlande



Votre périple vers la Finlande est long et vous prendra plusieurs jours de préparation et de vol jusqu'à l'arrivée dans votre nouveau domicile. Grâce à l'information trouvée sur les pages suivantes, le voyage serait facilité.

Dans ce module vous aurez des informations sur :

- Étapes de votre voyage en Finlande
- Que prendre et que ne pas prendre avec vous lorsque vous voyagez
- Que faire à l'aéroport
- Qu'est-ce qui se passe quand vous arrivez en Finlande

Renseignez-vous sur ce module en consultant mof.fi/sections/travelling/fr ou à travers le code QR ci-dessous



Retrouvez ce module via mof.fi/exercises/travelling/fr ou à travers le code QR ci-dessous




Se préparer au vol

Le voyage en Finlande prendra du temps et aura plusieurs étapes jusqu'à ce que vous atteignez votre nouveau chez vous dans votre nouvelle municipalité.

1. Jetons un coup d'œil aux étapes suivantes et organisons-les dans l'ordre.

invitation pour l'entretien avec les autorités finlandaises | départ | acceptation par les autorités finlandaises | arrivée à la municipalité où se trouve votre nouveau chez-vous | arrivée en Finlande | entretien avec les autorités finlandaises | se préparer au vol | orientation culturelle pré-départ | commencer à apprendre sur la nouvelle culture et la langue

Invitation pour l'entretien avec les autorités finlandaises



Arrivée à la municipalité où se trouve votre nouveau chez-vous

2. Les étapes du voyage sont-elles claires pour vous ? Comment vous attendez-vous au voyage ?

Tâche Bonus !

Combien de temps prend le processus de réception de l'acceptation par les autorités finlandaises jusqu'au voyage en Finlande?



- Vous ne voyagerez pas seul en Finlande. Vous serez soutenu et assisté lors de votre départ, de votre transit et de votre arrivée en Finlande.

3. Lisez et complétez le texte suivant. Si vous avez besoin d'aide, utilisez les mots que vous trouverez ci-dessous.



Le voyage vers la Finlande s'effectuera par _____. Le départ se passe à l'aéroport. Puisqu'on ne peut _____ dans l'avion que _____ kilos comme bagage par personne, il est important de bien _____ et de voir à l'avance ce qu'on prend comme bagage et ce qu'on laisse dans le pays qu'on quitte.


Lorsque vous partez en voyage, prenez les documents de voyage et les billets d'avion. Il est important de prendre vos diplômes et vos _____ personnels. Il n'est pas nécessaire de prendre votre _____ ou autres _____ ménagers. Il n'est pas autorisé de prendre à manger ou à _____ après la porte de sécurité.

boire | produits | planifier | avion | prendre | 20 | contrôle | documents | vaisselle



- Votre voyage sera long; soyez bien préparé.
- Beaucoup de choses n'ont pas besoin d'être prises, réfléchissez bien à ce qu'il faut prendre ou ne pas prendre.

4. Selon vous, qu'est-ce qui ne serait pas disponible en Finlande et nécessiterait de l'emmener avec vous ? Écrivez-le sur les notes post-it que vous voyez ci-dessous.



bagage à main

5. Vous trouverez ci-dessous des descriptions et des images. Reliez la caractéristique au type de bagage correspondant.

- 20 kg
- Plus d'un litre de liquides
- Reste avec le passager pendant le voyage
- 8 kg
- Maximum d'un litre de liquides et sous certaines conditions
- Ne reste pas avec le passager pendant le voyage




bagage en soute



- Rappelez-vous que vous n'aurez avec vous que vos bagages à main, et que vos autres bagages ne seront récupérés qu'à Helsinki ou à votre destination finale.

6. Regardons les images ci-dessous.

Rayez les choses que vous n'êtes pas autorisé à ramener avec vous et que vous ne devez pas ramener à l'aéroport. Il est possible de prendre les choses qui restent à l'aéroport. Entourez ceux que vous pouvez prendre comme bagage à main.



• Il est important que vous emportiez avec vous tous les certificats originaux et traduits liés à l'éducation, vos diplômes, vos certificats de travail, et vos documents d'identité et de voyage, ainsi que les documents concernant votre santé.

À l'aéroport

Il y a beaucoup de choses à faire avant d'embarquer dans l'avion.
N'oubliez pas d'être à l'heure à l'aéroport !

1. À l'aéroport, vous devrez franchir plusieurs étapes avant d'embarquer dans l'avion.
Liez la photo avec l'étape correspondante.
 - a. Enregistrement
 - b. Déplacement dans l'aéroport
 - c. Contrôle des passeports
 - d. Contrôle de sécurité
 - e. Embarquement



Arrivée

Lisez le texte.

On arrive en Finlande à l'aéroport d'Helsinki. Il faut d'abord présenter ses documents de voyage au contrôle des passeports. On donne le document au fonctionnaire. On passe au contrôle des passeports un à la fois. Les petits enfants peuvent rester avec leurs parents.

Les autorités finlandaises prendront les données personnelles, les photos et les empreintes digitales à votre arrivée en Finlande ou peu après votre enregistrement en Finlande. Cela peut prendre beaucoup de temps et on peut vous demander de découvrir vos oreilles et votre cou si vous avez un foulard pour que vos photos soient prises.

Après le contrôle des passeports, tout le monde ira dans un grand hall où vous attendez vos bagages que vous avez enregistrés au pays de départ. Les bagages arriveront à des ceintures séparées selon les vols. Vous pouvez vérifier votre vol sur l'écran électronique. Il est important de s'assurer que tous les bagages sont arrivés. Il y a des chariots dans le hall où vous pouvez placer vos bagages. Lorsque tous les bagages sont récupérés, vous suivrez la ligne verte vers les sorties ; cela signifie que vous n'avez aucune marchandise à déclarer. Ensuite, vous avez quitté la zone internationale et votre voyage en Finlande peut commencer.

Après avoir quitté la zone internationale, vous trouverez les volontaires de la Croix-Rouge finlandaise vêtus de gilets rouges. Les volontaires vous aideront à continuer votre voyage. Vous continuerez ensuite le voyage vers la municipalité où vous résidez, soit dans un autre avion ou par d'autres moyens de transport. Les moyens de transport sont toujours arrangés pour vous et vous serez assisté tout au long du voyage.



1. Décrivez l'image ci-dessus.

2. Lequel est le premier ? Récupérer vos bagages ou passer par le contrôle des passeports ?

3. Pouvez-vous laisser vos documents personnels dans votre bagage à soute ? Expliquez pourquoi.

4. Pourquoi demandera-t-on de découvrir vos oreilles et votre cou ?

5. Quel genre de marchandises auriez-vous à déclarer en venant en Finlande ?



- Gardez toujours vos documents de voyage avec vous à tout moment ! Soyez coopératifs avec les autorités car cela vous aidera aussi bien que tout le monde autour de vous.

Après l'arrivée

1. Maintenant que vous êtes arrivé dans votre nouveau chez-vous, vous vous reposez et vous commencez à construire votre vie. Écrivez ce que vous avez l'intention de faire immédiatement après votre arrivée en Finlande.



- Le voyage est long et fatigant. Soyez bien préparé.
- Quand vous arrivez, votre nouvelle vie commence. Il est alors bien de se concentrer sur l'installation et la construction de votre vie en Finlande.

Réponses

Se préparer au vol

1. Invitation pour l'entretien avec les autorités finlandaises → entretien avec les autorités finlandaises → acceptation par les autorités finlandaises → commencer à apprendre sur la nouvelle culture et la langue → orientation culturelle pré-départ → se préparer au vol → départ → arrivée en Finlande → arrivée à la municipalité où se trouve votre nouveau chez-vous

2. Les réponses varient, mais vous devriez vous préparer à un long voyage.

3. avion | prendre | 20 | planifier | documents | vaisselle | produits | boire | contrôle

Question Bonus: Le processus dure généralement jusqu'à six mois.

4. De nos jours, presque tous les produits peuvent être trouvés dans des magasins réguliers ou spécialisés dans toute la Finlande. Cependant, n'oubliez pas de prendre vos objets personnels, comme vos médicaments, vos ordonnances et vos certificats avec vous.

5. Le tableau ci-dessous contient les réponses de l'exercice.

bagage à main

- 8 Kg
- Maximum d'un litre de liquides et sous certaines conditions
- Reste avec le passager pendant le voyage

bagage en soute

- 20 kg
- Plus d'un litre de liquides
- Ne reste pas avec le passager pendant le voyage

6. Le tableau ci-dessous contient les réponses de l'exercice.

a. Interdits	b. Autorisés mais pas nécessaires	c. De préférence transportés dans les bagages en soute	d. Doivent être transportés dans le bagage à main
			

- a. Les couteaux, les objets radioactifs, les explosifs, les produits chimiques et les conteneurs à gaz comprimé ne sont pas autorisés.
- b. Les ustensiles de cuisine, les boîtes de nourriture et les briquets sont autorisés mais ne sont pas nécessaires, car ils peuvent être achetés à l'arrivée. Les animaux domestiques sont autorisés, mais vous devrez organiser et payer vous-même tous les frais liés au voyage ; il est généralement plus facile de laisser des animaux de compagnie avec des proches ou dans le bon soin de quelqu'un d'autre dans le pays de départ.
- c. Chaussures, maquillage, tapis, vêtements et livres peuvent faire partie de votre quota de bagages en soute.
- d. Les médicaments, les ordinateurs portables, les objets de valeur tels que l'or et l'argent, les documents de voyage et les certificats ont beaucoup de valeur et doivent donc être transportés avec vous. Les couches, la nourriture pour bébé et les autres petits articles personnels, comme les brosses à dents, peuvent également être transportés avec vous.

At the airport

1. The table below contains the answers to the exercise.

a	b	c	d	e
v	w	y	z	x

Arrival

1. La photo décrit l'attente pour passer par le contrôle des passeports.
2. Passer le contrôle des passeports se fait la récupération de vos bagages.
3. Si vos documents personnels sont dans vos bagages à soute, vous ne serez pas en mesure de les montrer au contrôle des passeports ; par conséquent, ils doivent rester avec vous tout au long du voyage.
4. Afin de vérifier correctement votre identité, les autorités finlandaises vous demanderont de découvrir votre oreille et votre cou et vérifieront également vos empreintes digitales et vos données personnelles.
5. Si vous avez de grosses sommes d'argent ou des biens que vous avez apportés avec vous dans le but de les vendre en Finlande, vous devez en informer les douanes. Lisez plus sur ce sujet à partir du site des douanes finlandaises à travers tulli.fi ou via le code QR suivant.



Après l'arrivée

1. Les réponses varient, mais soyez prêt à apprendre à connaître la langue et à commencer votre plan d'intégration.

